

SIMPLEX-Schonhammer • TPE-soft / TPE-mid; mit Tempergussgehäuse und hochwertigem extra kurzen Holzstiel

3013.062



Produktbeschreibung

Dieser SIMPLEX-Schonhammer verfügt über einen extra kurzen Stiel. Die kompakte Bauform verhindert das Anschlagen des Griffendes -beispielsweise bei Pflasterarbeiten- auf dem Boden. Der SIMPLEX-Schonhammer der Serie 3013 verfügt über die Einsatzkombination TPE-soft / TPE-mid. Beide Einsätze sind Thermoplast-Elastomere und hinterlassen keinen Farbabrieb, es bleibt im Vergleich zum herkömmlichen Gummihammer kein unerwünschter schwarzer Abrieb zurück.

Der blaue TPE-soft-Einsatz (Serie 3201) ist der weichste Einsatz in der SIMPLEX-Serie, stark dämpfend und somit für sensible Arbeiten geeignet.

Der mittelharte, graue TPE-mid-Einsatz (Serie 3203) ermöglicht eine höhere Schlagkraft, vergleichbar mit dem Einsatz Gummikomposition (Serie 3202).

Das Gehäuse aus Temperguss besitzt eine integrierte Stielschutzhülse, die für eine hohe Bruchsicherheit sorgt.

Der hochwertige, schwingungsdämpfende, ergonomisch geformte extra kurze Holzstiel ist im Griffbereich doppelt lackiert und somit schmutzunempfindlich.

Gemäß dem cleveren SIMPLEX-Prinzip sind alle Komponenten austauschbar und nachrüstbar. Dies schont nicht nur den Geldbeutel, sondern auch Ressourcen.

Produktmerkmale:

- SIMPLEX-Schonhammer in der Einsatzkombination TPE-soft (blau, weich, abriebfrei) / TPE-mid (grau, mittelhart, abriebfrei).
- Extra kurzer Stiel, kein Anschlagen des Griffendes.
- Hochwertiger, schwingungsdämpfender, ergonomisch geformter Holzstiel; Griffbereich doppelt lackiert (schmutzunempfindlich).
- Gehäuse aus Temperguss mit integrierter Stielschutzhülse und hoher Bruchsicherheit.
- Alle Teile sind austauschbar / nachrüstbar, somit sehr wirtschaftlich und Ressourcen schonend.
- Extra kurzer Stiel erhältlich in D60mm und D80mm.

Anwendungsgebiete

Natursteine setzen, Mauerwerk/Treppen setzen, Trockenbau, Möbelbau, Fenster-/Türenbau, Schreinerei, Fertigwände setzen, Balken positionieren

Werkstoff

Stiel

- Holz

Schlageinsatz 1

- TPE-soft, blau
- abriebfrei
- weich




Schlageinsatz 2

- TPE-mid, grau
- abriebfrei
- mittelhart

Gehäuse

- Temperguss

Bestellinformationen

Ø	Abmessungen			Stielausführung		GTIN	proficl@ss 5.0	ecl@ss 10.1	Art.-Nr.
			Länge x Breite x Höhe [mm]						
60	160	280	274 x 150 x 67	extra kurz	[g] 1366	4030618314097	AAA905c002	21-04-09-16	3013.062

Compliance

RoHS-konform

Konform gemäß Richtlinie 2011/65/EU und Richtlinie 2015/863.

Enthält keine SVHC-Stoffe

Keine SVHC Substanzen mit mehr als 0,1% w/w enthalten – SVHC Liste Stand 21.01.2025.

Enthält keine Proposition 65 Stoffe

Keine Stoffe der Proposition 65 enthalten.

<https://www.P65Warnings.ca.gov/>

Frei von Konfliktmineralien

Dieses Produkt enthält keine als "Konfliktmineralien" bezeichneten Stoffe wie Tantal, Zinn, Gold oder Wolfram aus der demokratischen Republik Kongo oder angrenzender Länder.